

2019年11月期 第3四半期

決算説明資料



株式会社マルカ

証券コード：7594

2019年10月3日

2019年11月期 第3四半期 決算の概要

(2018年12月1日～2019年8月31日)

売上高は、産業機械の販売が好調に推移し、前年同期比7.6%増

経常利益は、売上総利益の増加により、前年同期比4.9%増

四半期純利益は、固定資産売却益の計上等により前年同期比73.9%増

■ 産業機械部門は、自動車業界向けの販売が堅調に推移し、前年同期比8.3%増

■ 建設機械部門は、基礎機械の販売が伸長し、前年同期比3.3%増

国内売上高は、鍛圧機械の販売が伸長し、前年同期比14.1%増の283億円

海外売上高は、前年同期比0.1%増（海外売上高比率43.4%）

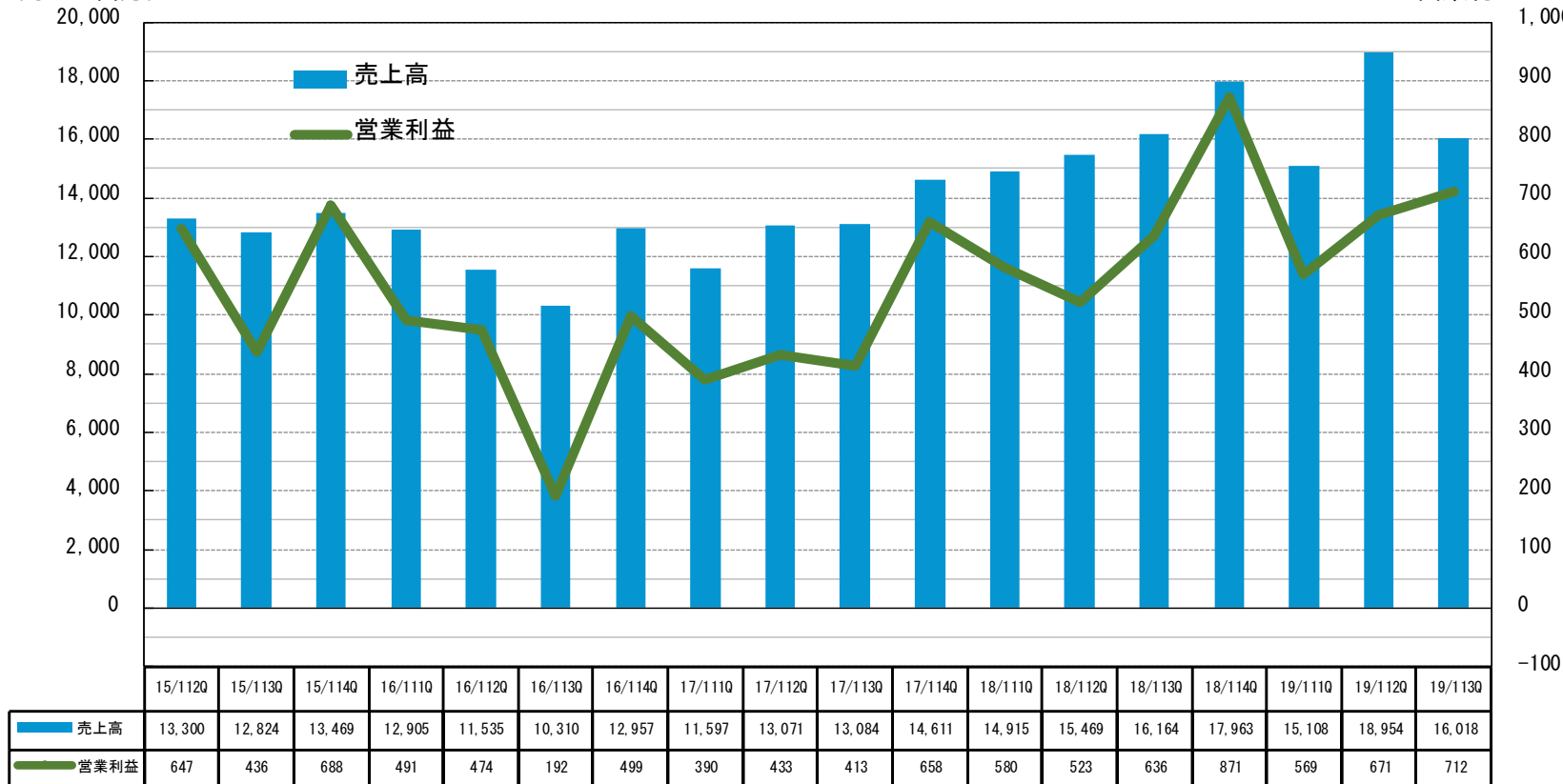
■ 米州は、射出成形機の販売が減少

■ 中国は、自動車業界向けに販売が好調

■ アジアは、主力拠点であるタイが堅調

売上高：百万円



営業利益：百万円



単位：百万円

	15/11期		16/11期		17/11期		18/11期		19/11期	
	上期	下期	上期	下期	上期	下期	上期	下期	上期	通期予想
売上高	25,299	26,293	24,441	23,266	24,668	27,694	30,384	34,127	34,062	67,000
営業利益	1,209	1,182	965	691	823	1,071	1,103	1,507	1,240	2,700

第3四半期決算の概要

-  主力商品の販売が堅調に推移し、増収増益
-  増収効果により、経常増益

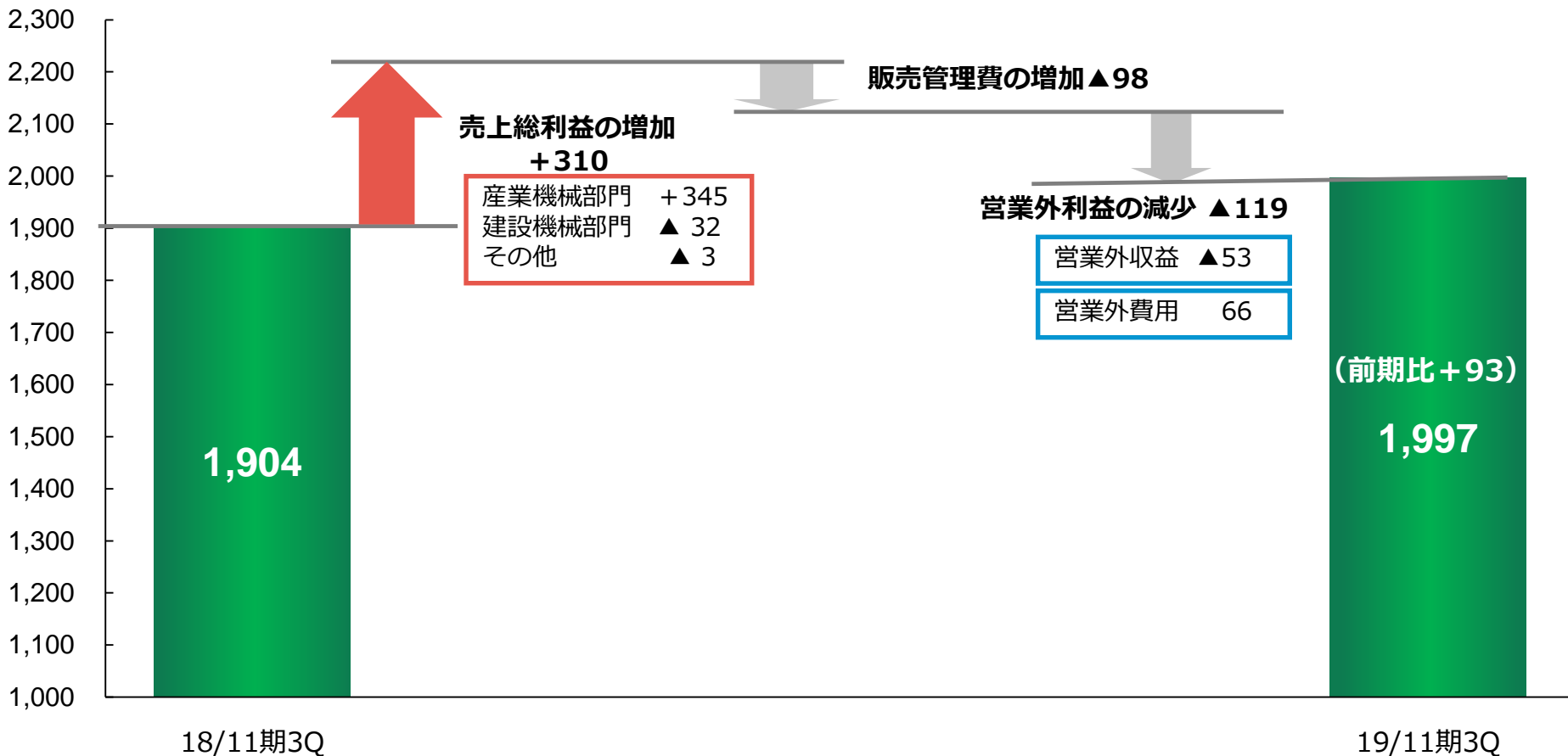
単位：百万円


	18/11期 第3四半期		19/11期 第3四半期		前年同期比 (%)	(ご参考) 期初予想
	金額	構成比(%)	金額	構成比(%)		
売上高	46,548	100.0	50,080	100.0	7.6	—
産業機械	39,509	84.9	42,807	85.5	8.3	—
建設機械	6,993	15.0	7,226	14.4	3.3	—
その他	44	0.1	46	0.1	5.3	—
売上総利益	6,372	13.7	6,682	13.3	4.9	—
販売管理費	4,632	10.0	4,730	9.4	2.1	—
営業利益	1,739	3.7	1,952	3.9	12.2	—
経常利益	1,904	4.1	1,997	4.0	4.9	—
親会社株主に帰属する 四半期純利益	1,243	2.7	2,162	4.3	73.9	—
1株当たり四半期純利益	147.09	—	255.86	—	—	—
人 員	628人	—	660人	—	+32人	—

経常利益変動要因

- 売上総利益は、産業機械部門の貢献により増加
- 人件費等の増加により、販売管理費が増加

単位：百万円




総資産は現預金の減少
仕入債務は買掛金の支払により減少、有利子負債はミヤザワの借入金が増加

資産

	18/11末	19年8末	備考
現金預金	10,205	9,173	
売上債権	22,649	22,780	
その他流動資産	7,389	8,252	有価証券 300 商品及び製品 568
有形固定資産	6,397	6,569	
無形固定資産	338	408	
その他固定資産	2,031	2,320	
総資産	49,012	49,505	

負債・純資産

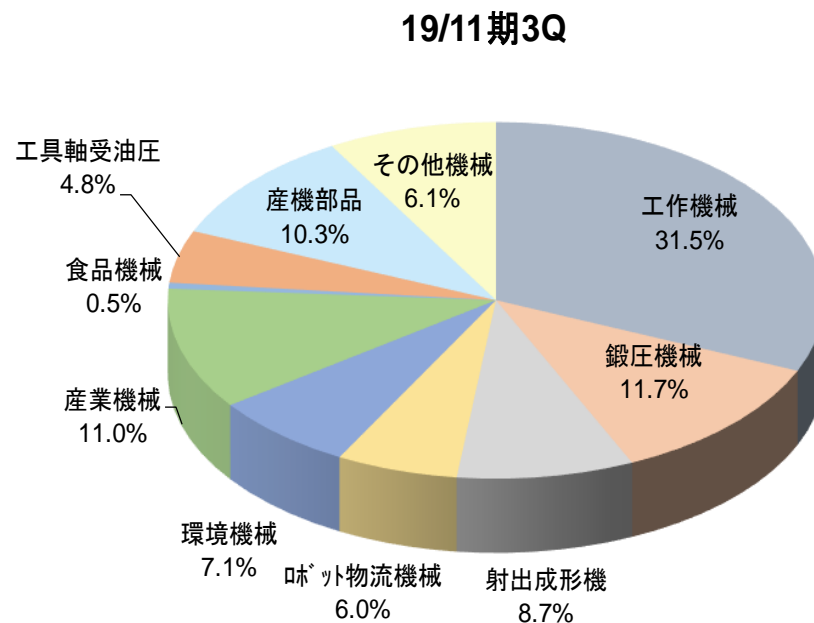
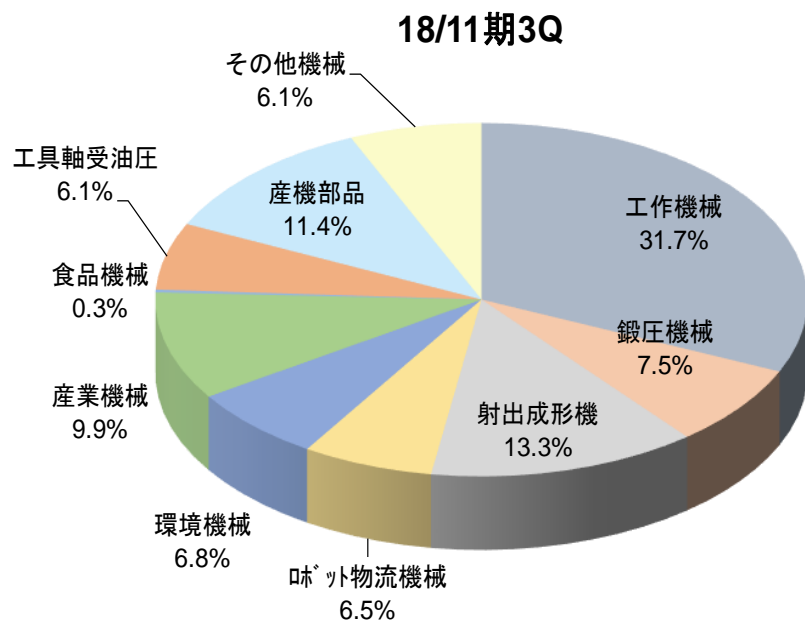
単位:百万円

	18/11末	19年8末	備考
仕入債務	22,354	19,515	電子記録債務▲480 買掛金▲2,306
短期有利子負債	436	1,429	借入金 943(ミヤザワ、マルカアメリカ)
その他流動負債	4,560	4,464	
長期有利子負債	297	940	借入金 656 (ミヤザワ)
その他固定負債	290	335	
負債	27,938	26,685	
純資産	21,073	22,819	剰余金の配当(▲423百万円)、四半期純利益の計上(2,162百万円)

■ 鍛圧機械が大幅増、工作機械、環境機械、産業機械も堅調
■ 主力の射出成形機は大幅減

単位：百万円

		工作機械	鍛圧機械	射出成形機	ロボット物流機械	環境機械	産業機械	食品機械	工具軸受油圧	産機部品	その他機械
18/11期3Q	39,509	12,516	2,954	5,261	2,567	2,679	3,908	102	2,422	4,509	2,587
19/11期3Q	42,807	13,474	5,019	3,727	2,563	3,036	4,724	233	2,035	4,418	3,575
前年同期比 (%)	8.3	7.7	69.9	△ 29.2	△ 0.1	13.3	20.9	127.9	△ 16.0	△ 2.0	38.2

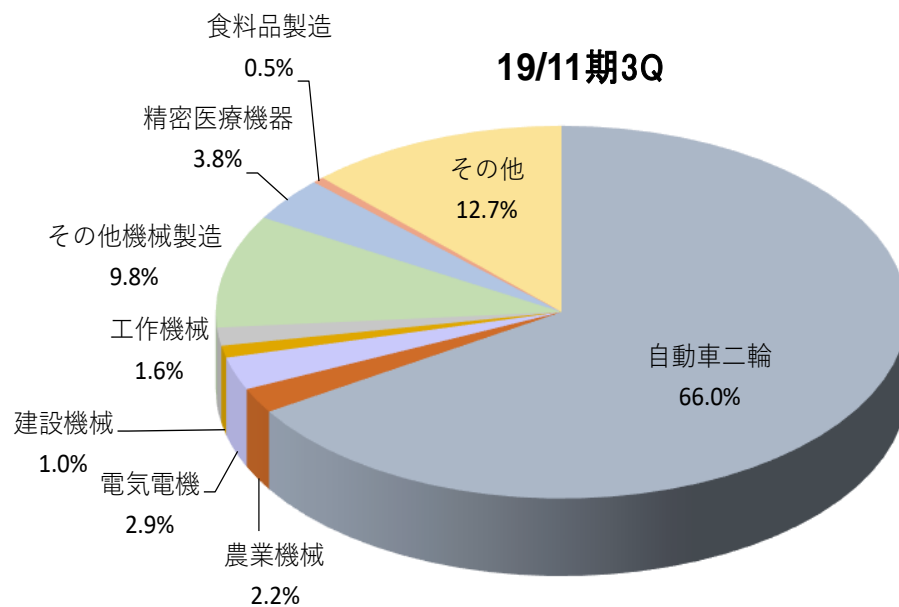
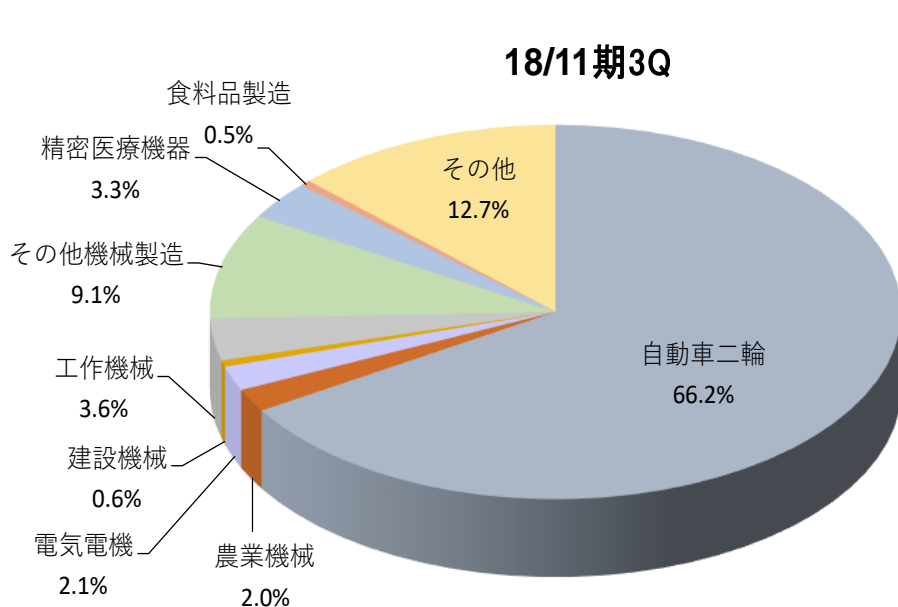


※ グラフ内「%」は産業機械部門の売上高に対する比率

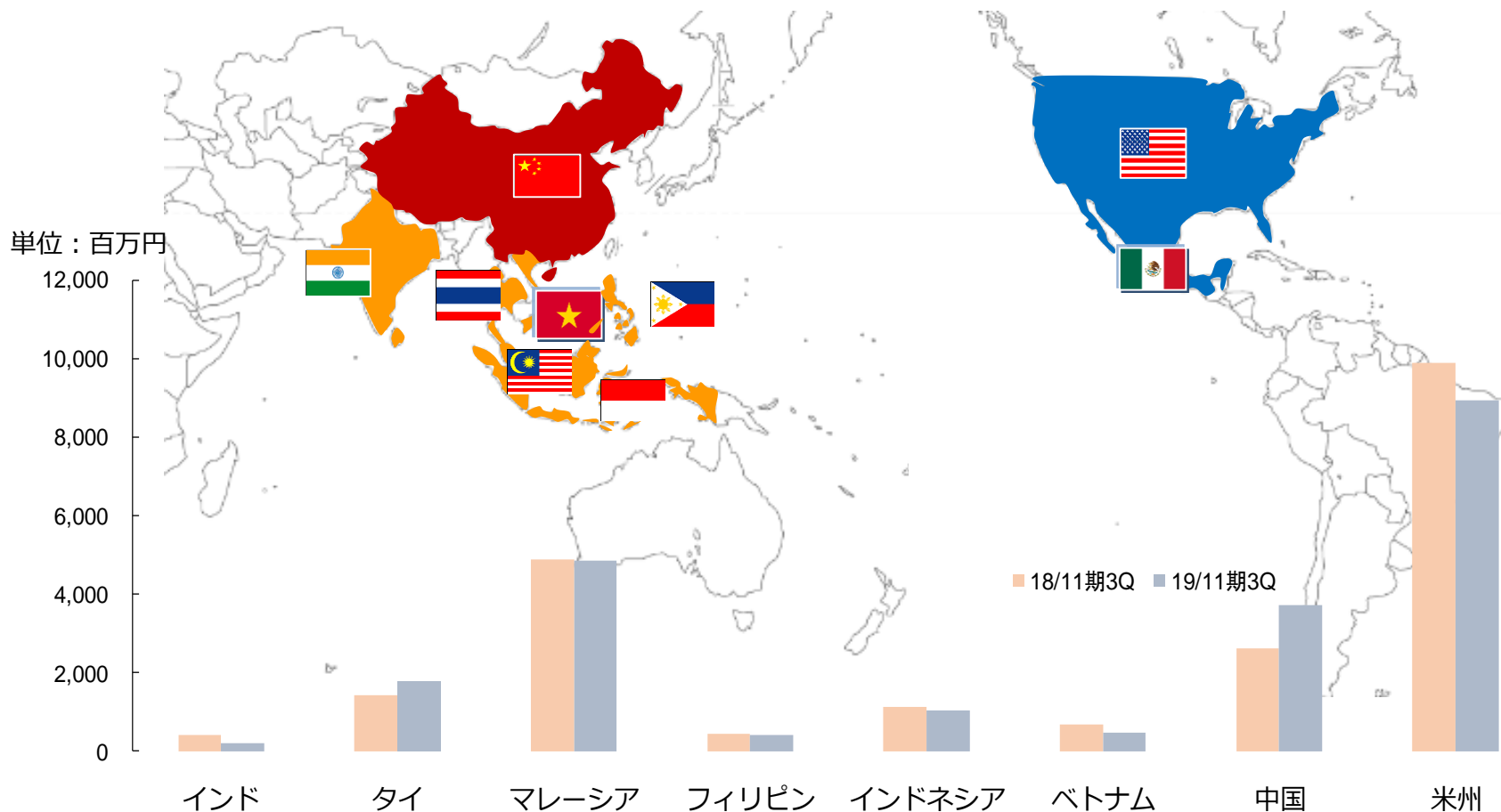
自動車業界向けが堅調。農業機械業界や精密医療機器業界向けも伸長

単位：百万円

	産業機械計									
	自動車二輪	農業機械	電気電機	建設機械	工作機械	その他機械製造	精密医療機器	食料品製造	その他	
18/11期3Q	39,509	784	835	218	1,433	3,593	1,309	197	4,996	
19/11期3Q	42,807	931	1,221	446	671	4,191	1,634	233	5,215	
前年同期比 (%)	8.3	18.8	46.1	103.7	△ 53.2	16.6	24.8	18.3	4.4	



※ グラフ内「%」は産業機械部門の売上高に対する比率



単位：百万円

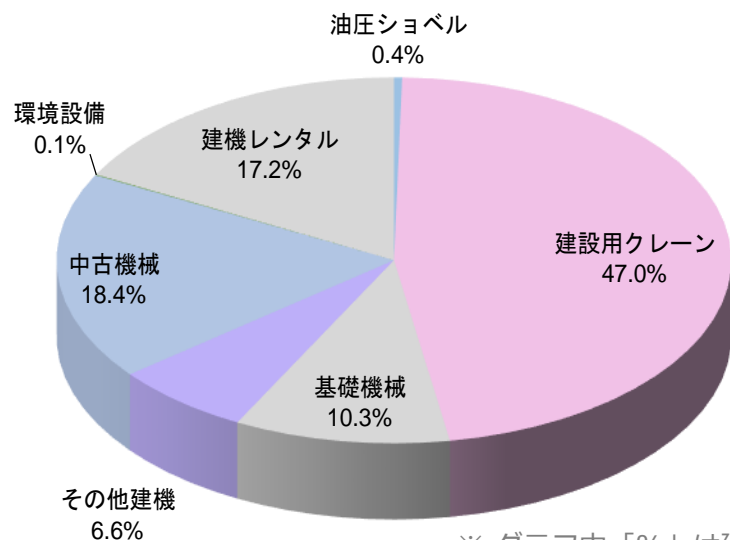
拠点	インド	タイ	マレーシア	フィリピン	インドネシア	ベトナム	中国	米州	その他	海外計
18/11期3Q	410	1,439	4,902	452	1,134	672	2,621	9,891	114	21,639
19/11期3Q	217	1,797	4,858	412	1,047	479	3,720	8,941	102	21,577
前年同期比(%)	△ 47.1	24.9	△ 0.9	△ 8.7	△ 7.7	△ 28.7	42.0	△ 9.6	△ 10.7	△ 0.3

主力の建設用クレーンが減少も、基礎機械が大幅増

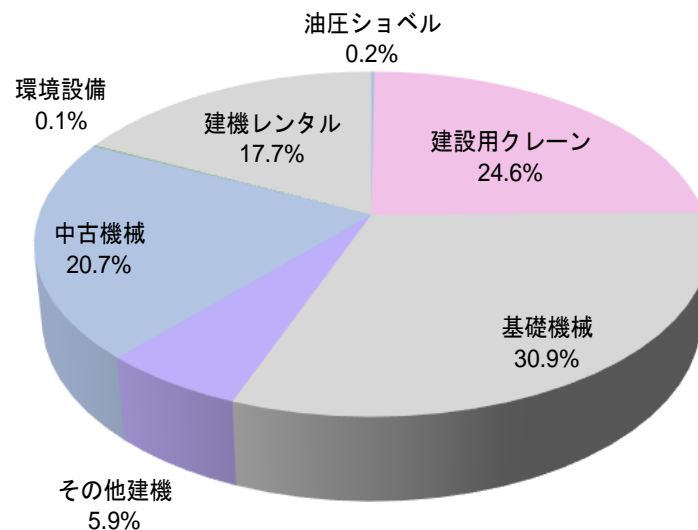
単位：百万円

	建設機械計							
	油圧ショベル	建設用クレーン	基礎機械	その他建機	中古機械	環境設備	建機レンタル	
18/11期3Q	6,993	27	3,280	721	465	1,286	6	1,204
19/11期3Q	7,226	11	1,780	2,233	426	1,492	4	1,277
前年同期比(%)	3.3	△ 59.0	△ 45.7	209.6	△ 8.5	16.0	△ 36.6	6.1

18/11期3Q



19/11期上期



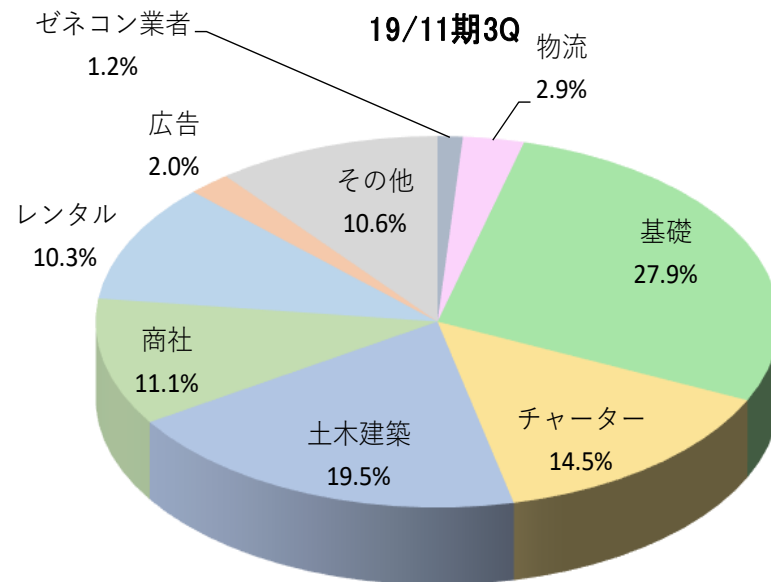
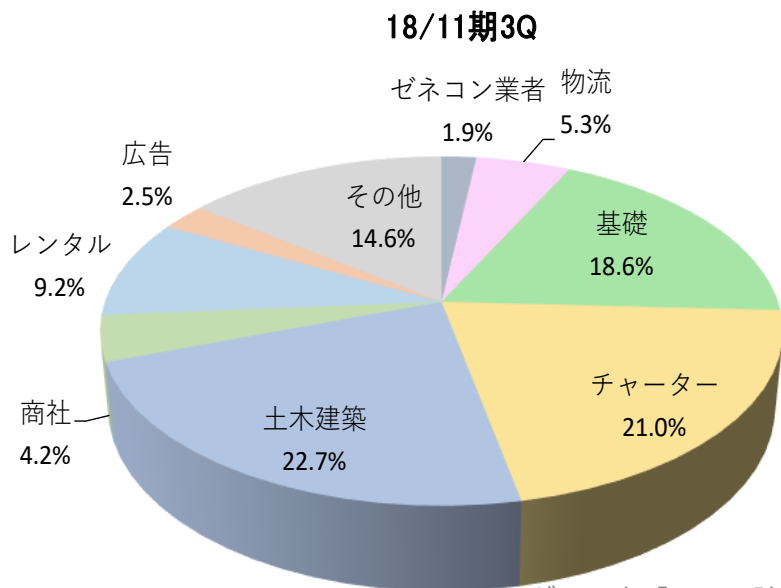
※ グラフ内「%」は建設機械部門の売上高に対する比率

基礎業界向けや商社向けが増加

単位：百万円

	建設機械計									
	ゼネコン業者	物流	基礎	チャーター※	土木建築	商社(輸出)	社レンタル	広告	その他	
18/11期3Q	6,993	135	369	1,296	1,470	1,587	295	640	172	1,026
19/11期3Q	7,226	86	209	2,013	1,045	1,407	801	746	147	769
前年同期比(%)	3.3	△ 36.3	△ 43.3	55.3	△ 28.9	△ 11.3	171.3	16.4	△ 14.7	△ 25.0

※チャーター＝オペレーター付きで、クレーンの吊上げ作業等を請け負う工事業者

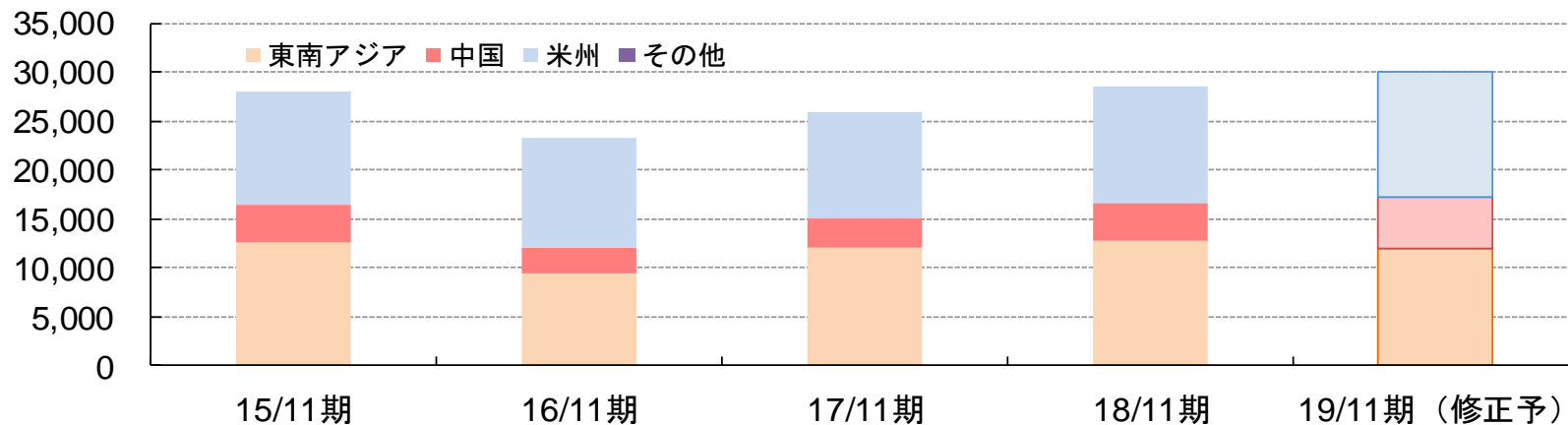


※ グラフ内「%」は建設機械部門の売上高に対する比率

単位：百万円

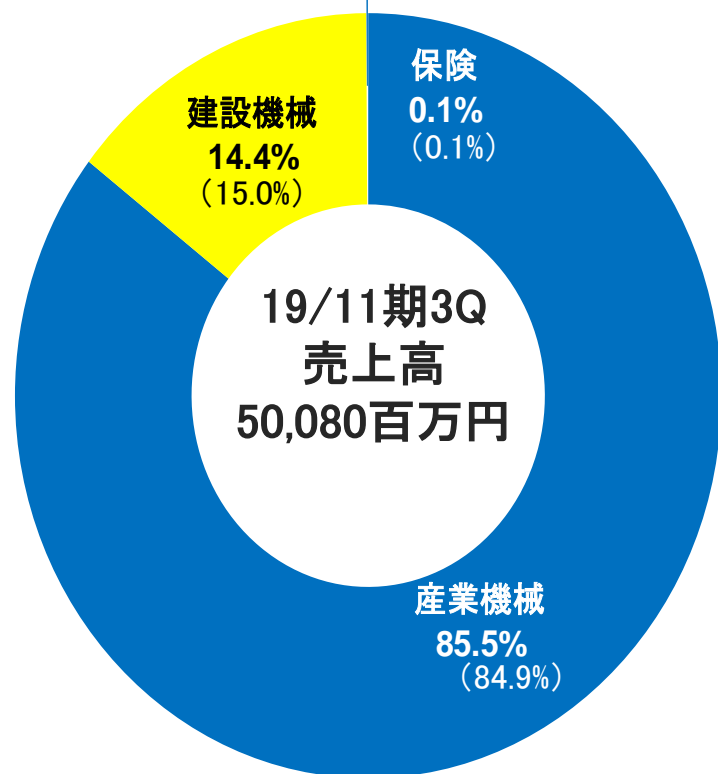
	15/11期	16/11期	17/11期	18/11期	19/11期 (期初予想)	19/11期 (修正予想)
米州	11,528	11,279	10,916	11,978	14,200	12,000
中国	3,806	2,680	2,840	3,909	4,600	5,300
東南アジア(含むインド)	12,680	9,393	12,153	12,771	14,700	12,700
その他	276	4	0	15	0	100
海外売上合計	28,292	23,357	25,910	28,674	33,500	30,100
海外売上高比率(%)	54.8	49.0	49.5	44.4	50.0	45.0
期末為替レート	122円82銭	112円42銭	112円07銭	113円49銭	107円00銭	107円00銭

単位：百万円

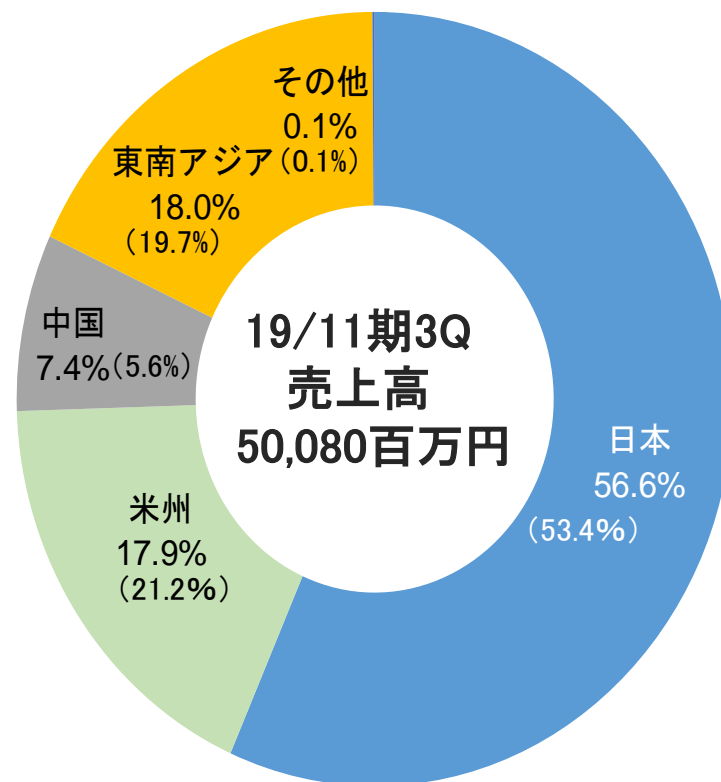


日本・米国・中国・東南アジアで産業機械と建設機械の販売を行い、海外に進出する日系企業や現地企業との取引を拡大

部門別売上高構成



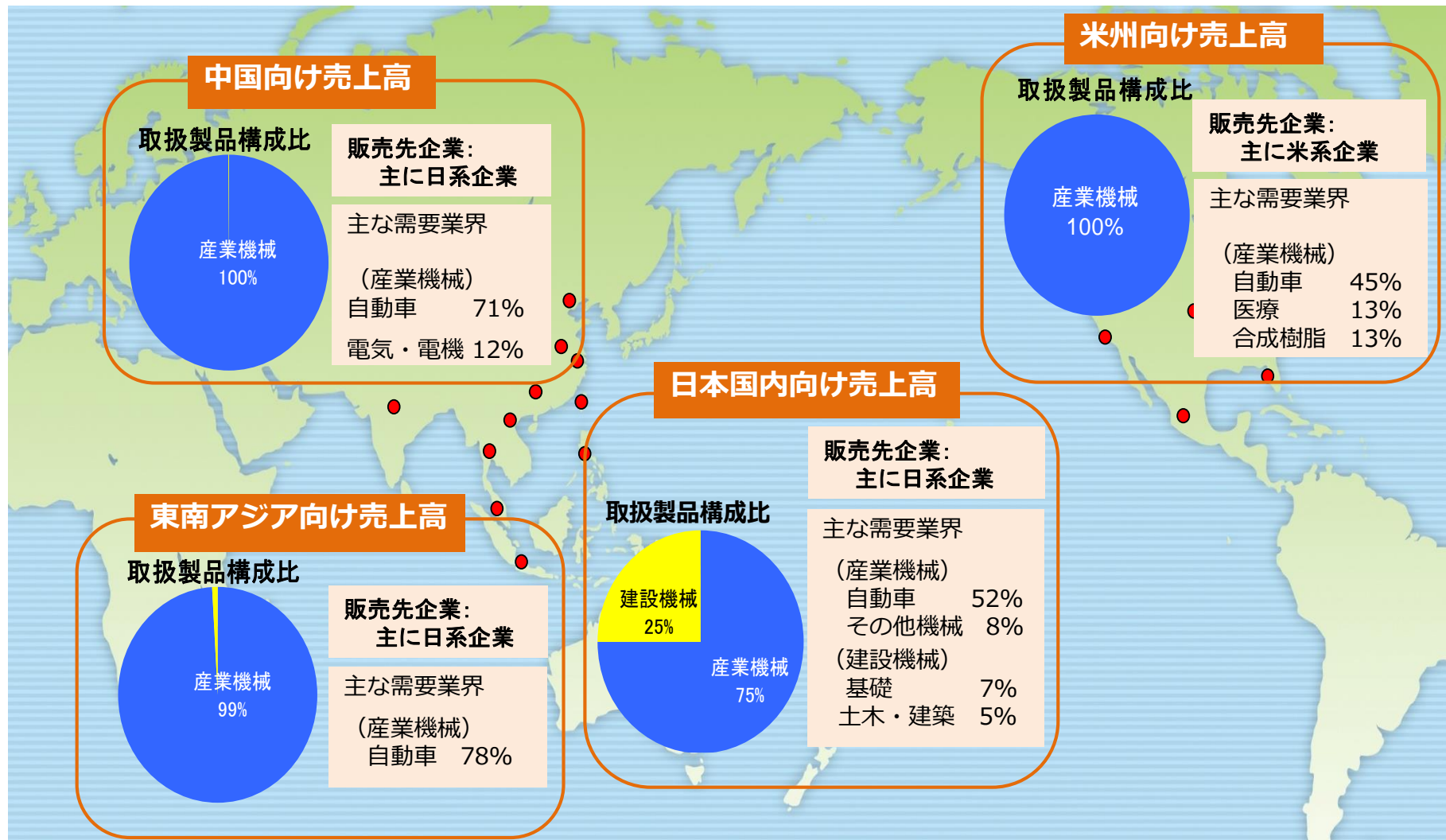
地域別売上高構成



※括弧内は18/11期3Q売上高46,548百万円の構成比

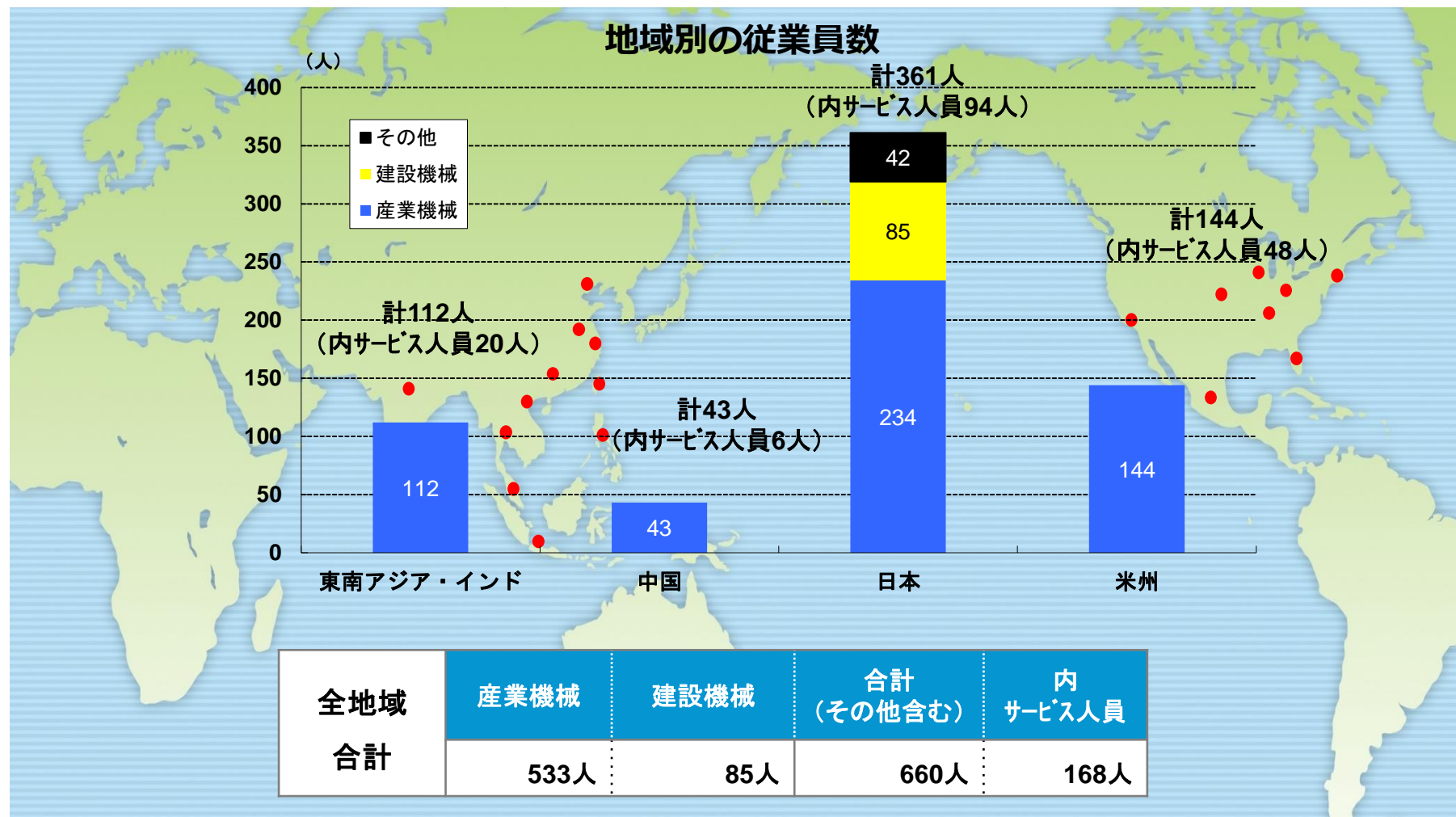
※海外売上高には国内渡し海外仕向けを含む

日本・中国・東南アジアでは日系企業、北米では米系企業を主な販売先とし、世界4極で特徴のあるビジネススタイルを確立



※ 2019年8月31日時点

- 世界4極に660人を配置し、機械の販売及び部品・消耗品・サービスの取扱いを拡大
- サービス人員の育成に注力し、全体の約1/4超となる168人体制を構築



※ 2019年8月31日時点

海外売上高（国内売り・海外仕向含む）

単位:百万円、%		18/11期 3Q	19/11期 3Q	前年 同期比
米	州	9,891	8,941	▲9.6
中	国	2,621	3,725	42.1
ア	タイ	1,439	1,797	24.9
	インドネシア	1,171	1,124	▲4.0
	マレーシア	4,902	4,858	▲0.9
	フィリピン	452	412	▲8.7
ジ	インド	410	217	▲47.1
	ベトナム	675	485	▲28.1
	シンガポール	103	50	▲51.7
	韓国	0	-	▲100.0
ア	その他アジア	-	43	-
	アジア計	9,155	8,990	▲1.8
そ	の	11	54	372.2
合	計	21,679	21,710	0.1

商品別売上高

単位：百万円、%

	18/11期3Q		19/11期3Q		前年 同期比		
	売上高	構成	売上高	構成			
産 業 機 械	工作機械	12,516	26.9	13,474	26.9	7.7	
	鍛圧機械	2,954	6.3	5,019	10.0	69.9	
	射出成形機	5,261	11.3	3,727	7.4	▲29.2	
	ロボット物流機械	2,567	5.5	2,563	5.1	▲0.1	
	環境設備	2,679	5.8	3,036	6.1	13.3	
	産業機械	3,908	8.4	4,724	9.4	20.9	
	食品機械	102	0.2	233	0.5	127.9	
	工具軸受油圧	2,422	5.2	2,035	4.1	▲16.0	
	産機部品	4,509	9.7	4,418	8.8	▲2.0	
	産機その他	2,587	5.6	3,575	7.1	38.2	
	産業機械計	39,509	84.9	42,807	85.5	8.3	
建 設 機 械	油圧ショベル	27	0.1	11	0.0	▲59.0	
	建設用クレーン	3,280	7.0	1,780	3.6	▲45.7	
	基礎機械	721	1.5	2,233	4.5	209.6	
	その他建機	465	1.0	426	0.9	▲8.5	
	中古機械	1,286	2.8	1,492	3.0	16.0	
	建機レンタル	1,204	2.6	1,277	2.6	6.1	
	環境設備	6	0.0	4	0.0	▲36.6	
	トラクター	-	-	-	-	-	
		建設機械計	6,993	15.0	7,226	14.4	3.3
		保険・その他	44	0.1	46	0.1	5.3
	合計	46,548	100.0	50,080	100.0	7.6	

業界別売上高（連結）

単位:百万円、%		18/11期3Q		19/11期3Q		前年同期比
		売上高	構成	売上高	構成	
産業機械	自動車二輪	26,140	56.2	28,262	56.4	8.1
	農業機械	784	1.7	931	1.9	18.8
	電気電機	835	1.8	1,221	2.4	46.1
	建設機械	218	0.5	446	0.9	103.7
	工作機械	1,433	3.1	671	1.3	▲53.2
	その他機械製造	3,593	7.7	4,191	8.4	16.6
	精密医療機器	1,309	2.8	1,634	3.3	24.8
	IT関連	155	0.3	172	0.3	10.5
	食料品	197	0.4	233	0.5	18.3
	鋼製家具	43	0.1	40	0.1	▲6.8
	合成樹脂	1,686	3.6	1,551	3.1	▲8.0
	プラント加工機	-	-	-	-	---
	繊維機械	24	0.1	9	0.0	▲62.3
	防衛	91	0.2	224	0.4	145.4
	エネルギー・化学	96	0.2	77	0.2	▲19.0
	住宅建材	-	-	-	-	---
	リース	117	0.3	117	0.2	▲0.5
	商社	88	0.2	431	0.9	389.8
	造船	6	0.0	0	0.0	▲99.1
	鉄道運輸	138	0.3	97	0.2	▲29.5
航空機	411	0.9	461	0.9	12.2	
その他	2,145	4.6	2,039	4.1	▲4.9	
合計	39,509	84.9	42,807	85.5	8.3	

単位:百万円、%		18/11期3Q		19/11期3Q		前年同期比
		売上高	構成	売上高	構成	
建設機械	ゼネコン業者	135	0.3	86	0.2	▲36.3
	物流	369	0.8	209	0.4	▲43.3
	基礎	1,296	2.8	2,013	4.0	55.3
	チャーター	1,470	3.2	1,045	2.1	▲28.9
	土木・建設	1,587	3.4	1,407	2.8	▲11.3
	商社	295	0.6	801	1.6	171.3
	レンタル	640	1.4	746	1.5	16.4
	広告	172	0.4	147	0.3	▲14.7
	その他	1,026	2.2	769	1.5	▲25.0
	建設機械計	6,993	15.0	7,226	14.4	3.3
	保険・その他	44	0.1	46	0.1	5.3
	合計	46,548	100.0	50,080	100.0	7.6

注意事項

本資料中の予想は、決算発表日現在において入手可能な情報に基づき作成したものであります。実際の業績は今後種々の要因によって異なる結果となる可能性があります。