

第62期 年次報告書

平成19年12月1日～平成20年11月30日



マルカキカイ 株式会社

当社グループの強みを活かし、 安定した収益基盤の確立に努めます。

株主の皆様におかれましては、ますますご清栄のこととお喜び申し上げます。

平素は格別のお引き立てを賜り、厚く御礼申し上げます。

当連結会計年度におけるわが国経済は、上期において資源価格の高騰、米国サブプライムローン問題に端を発した金融不安による株価の下落、急激な円高の他、物価の上昇といった先行き不安による個人消費の抑制がみられたものの、外需が堅調に推移しました。しかしながら、下期後半になり、世界的な金

融危機が実体経済にも影響を及ぼし、内需、外需ともに減速傾向になりました。

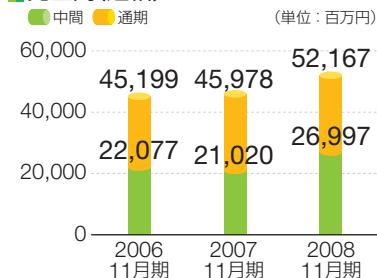
このような状況のもとで、当社グループの当連結会計年度の売上高は52,167百万円（前期比13.5%増）、営業利益は2,427百万円（同1.6%増）、経常利益は2,591百万円（同1.0%増）、当期純利益は1,409百万円（同7.6%増）となりました。

産業機械部門の業界は、国内では自動車各社の減速拡大による設備投資を先送りする動きが広がってきており、日本工作機械工業会の受注額は前年割れ

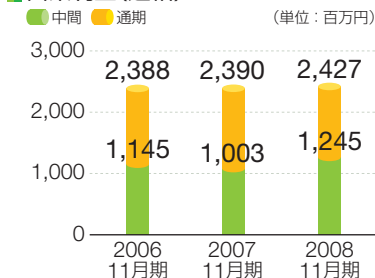
財務ハイライト

Financial Highlights

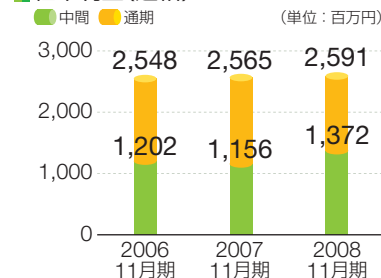
売上高(連結)



営業利益(連結)



経常利益(連結)



が続いております。また、建設機械部門の業界は、国内では公共投資が引き続き低い水準で推移する中、建築基準法の改正や資材価格の高騰などの影響により需要は後退しております。海外でもアジアの中古輸出市場は、金融危機の影響や通貨不安により需要が低迷しております。

厳しい経営環境を乗り切るために、当社グループの強みである豊富な海外ネットワークを活かし、提案型営業と海外拠点におけるサービス体制の整備および機能の強化などを着実に実行することで、安定

した収益基盤の確立に努めてまいります。

株主の皆様におかれましては、今後とも当社グループへのご支援ご鞭撻を賜りますよう、何卒よろしくお願い申し上げます。

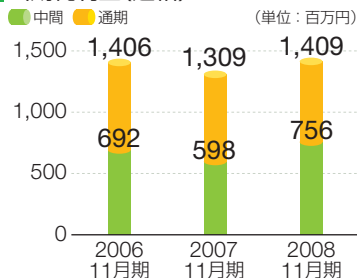


取締役会長
乾 孝義

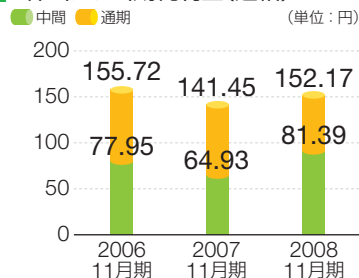


取締役社長
釜江 信次

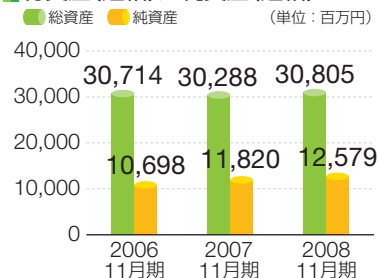
■ 当期純利益(連結)



■ 1株当たり当期純利益(連結)



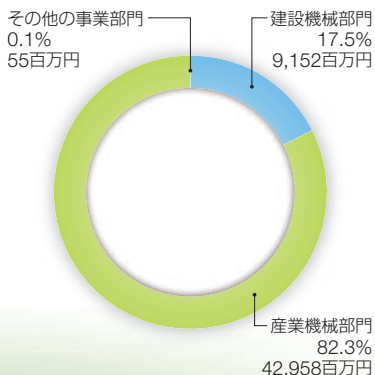
■ 総資産(連結)／純資産(連結)



部門別の概況

Segment Report

売上高構成比（連結）



産業機械部門

国内では、米国経済の減速、原油価格の上昇等のマイナス要因を抱えながらも、自動車および電子部品の輸出や設備投資が堅調に推移したことから、工作機械、鍛圧機械、射出成形機の売上が伸びました。米国では、雇用の減少により個人消費が落ち込みましたが、航空機、防衛関連ユーザー向けに工作機械の売上が伸びました。アジアでは、上期を主として中国、タイ、インドで自動車、電子機器関連向け設備投資が順調でした。

この結果、当連結会計年度における当部門の売上高は42,958百万円（前期比14.7%増）、営業利益は2,908百万円（同3.0%増）となりました。



マシニングセンタ

建設機械部門

公共工事の減少、資材価格の高騰、改正建築基準法の施行による新設住宅の着工遅れなど当部門を取り巻く状況は大変厳しいものでしたが、建設用クレーンの更新需要を追い風に、アジア、中東向け中古建設機械の輸出増と昨年実施したレンタル機械の戦略的増車・入替による減価償却費の負担減から、全体で増収増益となりました。

この結果、当連結会計年度における当部門の売上高は9,152百万円（前期比7.9%増）、営業利益は480百万円（同25.3%増）となりました。



クローラクレーン

その他の事業

当事業は、保険部門と環境ソリューション部門の業績を表示しております。

このうち、環境ソリューション部門については、当期より新事業として光触媒の技術を利用した壁面（ガラスを含む）コーティングの請負工事受注を目的として立ち上げた部門であります。この工事は、壁面へ特殊なコーティングを施すことにより、雨水による壁面の汚れを落とす（セルフクリーニング）ものであり、また2次的効果として空気を浄化する効果もあります。

当連結会計年度におけるその他の事業部門の売上高は55百万円（前期比0.6%減）、営業利益は21百万円（同32.4%減）となりました。

連結財務諸表

Consolidated Financial Statements

連結貸借対照表 (要旨)

(単位: 百万円)

	前期	当期
	平成19年11月30日 現在	平成20年11月30日 現在
資産の部		
流動資産	23,634	24,602
固定資産	6,652	6,195
有形固定資産	3,859	3,901
無形固定資産	101	87
投資その他の資産	2,690	2,206
繰延資産	1	7
資産合計	30,288	30,805
負債の部		
流動負債	17,496	17,584
固定負債	970	641
負債合計	18,467	18,226
純資産の部		
株主資本	10,929	12,052
資本金	1,407	1,414
資本剰余金	1,293	1,300
利益剰余金	8,228	9,442
自己株式	△ 0	△ 104
評価・換算差額等	553	160
その他有価証券評価差額金	310	28
土地再評価差額金	269	269
為替換算調整勘定	△ 25	△ 138
少数株主持分	337	366
純資産合計	11,820	12,579
負債純資産合計	30,288	30,805

連結損益計算書 (要旨)

(単位: 百万円)

	前期	当期
	自平成18年12月1日 至平成19年11月30日	自平成19年12月1日 至平成20年11月30日
売上高	45,978	52,167
売上原価	39,510	45,482
売上総利益	6,468	6,684
延払条件付譲渡益戻入額	119	49
延払条件付譲渡益繰延額	62	56
差引売上総利益	6,525	6,678
販売費及び一般管理費	4,135	4,250
営業利益	2,390	2,427
営業外収益	307	336
営業外費用	131	172
経常利益	2,565	2,591
特別利益	5	36
特別損失	118	73
税金等調整前当期純利益	2,451	2,555
法人税、住民税及び事業税	1,097	1,109
法人税等調整額	△ 10	△ 16
少数株主利益	55	52
当期純利益	1,309	1,409

連結キャッシュ・フロー計算書 (要旨) (単位: 百万円)

	前期	当期
	自平成18年12月1日 至平成19年11月30日	自平成19年12月1日 至平成20年11月30日
営業活動によるキャッシュ・フロー	1,246	△ 720
投資活動によるキャッシュ・フロー	△ 836	△ 127
財務活動によるキャッシュ・フロー	△ 507	△ 764
現金及び現金同等物に係る換算差額	△ 77	△ 116
現金及び現金同等物の増減額	△ 175	△ 1,730
現金及び現金同等物の期首残高	8,072	7,896
現金及び現金同等物の期末残高	7,896	6,166

連結株主資本等変動計算書 (自平成19年12月1日 至平成20年11月30日)

(単位: 百万円)

	株主資本					評価・換算差額等				少数株主持分	純資産合計
	資本金	資本剰余金	利益剰余金	自己株式	株主資本合計	その他有価証券評価差額金	土地再評価差額金	為替換算調整勘定	評価・換算差額等合計		
平成19年11月30日 残高	1,407	1,293	8,228	△ 0	10,929	310	269	△ 25	553	337	11,820
連結会計年度中の変動額											
新株の発行	6	6	—	—	13	—	—	—	—	—	13
剰余金の配当	—	—	△ 194	—	△ 194	—	—	—	—	—	△ 194
当期純利益	—	—	1,409	—	1,409	—	—	—	—	52	1,461
自己株式の取得	—	—	—	△ 104	△ 104	—	—	—	—	—	△ 104
株主資本以外の項目の連結会計年度中の変動額(純額)	—	—	—	—	—	△ 281	0	△ 112	△ 393	△ 23	△ 416
連結会計年度中の変動額合計	6	6	1,214	△ 104	1,122	△ 281	0	△ 112	△ 393	29	758
平成20年11月30日 残高	1,414	1,300	9,442	△ 104	12,052	28	269	△ 138	160	366	12,579

個別財務諸表

Non-Consolidated Financial Statements

貸借対照表 (要旨)

(単位: 百万円)

	前期	当期
	平成19年11月30日 現在	平成20年11月30日 現在
資産の部		
流動資産	19,678	19,990
固定資産	6,821	6,350
有形固定資産	3,313	3,290
無形固定資産	4	5
投資その他の資産	3,503	3,054
資産合計	26,500	26,340
負債の部		
流動負債	16,025	15,397
固定負債	929	594
負債合計	16,954	15,992
純資産の部		
株主資本	8,966	10,049
資本金	1,407	1,414
資本剰余金	1,293	1,300
資本準備金	1,242	1,248
その他資本剰余金	51	51
利益剰余金	6,265	7,439
利益準備金	120	120
その他利益剰余金	6,144	7,318
自己株式	△ 0	△ 104
評価・換算差額等	578	298
その他有価証券評価差額金	309	28
土地再評価差額金	269	269
純資産合計	9,545	10,347
負債純資産合計	26,500	26,340

損益計算書 (要旨)

(単位: 百万円)

	前期	当期
	自平成18年12月1日 至平成19年11月30日	自平成19年12月1日 至平成20年11月30日
売上高	34,071	40,526
売上原価	30,438	36,570
売上総利益	3,633	3,955
延払条件付譲渡益戻入額	119	49
延払条件付譲渡益繰延額	62	56
差引売上総利益	3,691	3,949
販売費及び一般管理費	2,172	2,137
営業利益	1,518	1,812
営業外収益	562	620
営業外費用	135	161
経常利益	1,946	2,271
特別利益	4	34
特別損失	113	72
税引前当期純利益	1,837	2,233
法人税、住民税及び事業税	771	883
法人税等調整額	△ 30	△ 18
当期純利益	1,095	1,369

株主資本等変動計算書 (自平成19年12月1日 至平成20年11月30日)

(単位: 百万円)

	株主資本								評価・換算差額等			純資産 合計	
	資本金	資本剰余金		利益 準備金	利益剰余金			自己 株式	株主資本 合計	その他 有価証券 評価差額金	土地 再評価 差額金		評価・換算 差額等 合計
		資本 準備金	その他 資本剰余金		その他利益剰余金	固定資産圧縮積立金	その他の積立金						
平成19年11月30日 残高	1,407	1,242	51	120	152	1,512	4,479	△ 0	8,966	309	269	578	9,545
事業年度中の変動額													
新株の発行	6	6	—	—	—	—	—	—	13	—	—	—	13
剰余金の配当	—	—	—	—	—	—	△ 194	—	△ 194	—	—	—	△ 194
固定資産圧縮積立金の取崩	—	—	—	—	△ 1	—	1	—	—	—	—	—	—
当期純利益	—	—	—	—	—	—	1,369	—	1,369	—	—	—	1,369
自己株式の取得	—	—	—	—	—	—	—	△ 104	△ 104	—	—	—	△ 104
株主資本以外の項目の 事業年度中の変動額 (純額)	—	—	—	—	—	—	—	—	—	△ 281	0	△ 280	△ 280
事業年度中の変動額合計	6	6	—	—	△ 1	—	1,175	△ 104	1,082	△ 281	0	△ 280	801
平成20年11月30日 残高	1,414	1,248	51	120	151	1,512	5,655	△ 104	10,049	28	269	298	10,347

株式の状況 & 会社概要

Stock Information & Corporate Profile

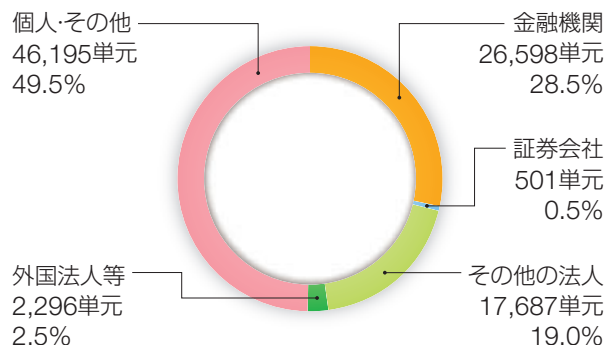
株式の状況 (平成20年11月30日現在)

発行可能株式総数	33,600,000株
発行済株式の総数	9,327,700株
株主数	5,030名
単元株式数	100株

大株主の状況 (平成20年11月30日現在)

株主名	所有株式数(株)	出資比率 (%)
コベルコクレーン株式会社	594,000	6.4
株式会社不二越	576,000	6.2
富士火災海上保険株式会社	548,000	5.9
マルカキカイ従業員持株会	462,507	5.0
株式会社りそな銀行	396,000	4.2
株式会社みずほ銀行	372,000	4.0
日本トラスティサービス信託銀行株式会社(信託口)	305,900	3.3
株式会社三菱東京UFJ銀行	288,000	3.1
乾 孝 義	259,700	2.8
竹 田 和 平	250,000	2.7

所有者別株式分布状況 (平成20年11月30日現在)



会社概要 (平成20年11月30日現在)

商 号	マルカキカイ株式会社 MARUKA MACHINERY CO.,LTD.
設 立	昭和21年12月16日 (1946年)
本 社 所 在 地	〒567-8520 大阪府茨木市五日市緑町2番28号 TEL.072-625-6551 FAX.072-625-6558 インターネットホームページ http://www.maruka.co.jp/

主な事業内容 機械専門商社として産業機械、建設機械の国内販売および輸出入

資 本 金 14億1,441万円
従 業 員 数 連結 420名、単独 169名

役員 (平成21年2月25日現在)

※取締役会長	乾 孝 義
※取締役社長	釜 江 信 次
取締役兼常務執行役員	竹 下 敏 章
取締役兼常務執行役員	森 康 明
取締役兼執行役員	佐々木 政 貴
取締役兼執行役員	真 鍋 聡
取締役兼執行役員	諸 富 秀 一
取 締 役	湯 村 幸 次
常 勤 監 査 役	記 録 勇 次
常 勤 監 査 役	塚 原 実 安
監 査 役	柴 功 安
監 査 役	崎 原 嘉 行
執 行 役 員	台 本 広 志
執 行 役 員	難 波 経 久
執 行 役 員	吉 儀 裕 之

上記※印は、代表取締役であります。

株主メモ

- 事業年度 12月1日から翌年11月30日
 - 期末配当受領株主確定日 11月30日
 - 中間配当受領株主確定日 5月31日
 - 定時株主総会 2月
 - 基準日 定時株主総会については 11月30日
(その他必要あるときは予め公告する一定の日。)
 - 株主名簿管理人 (兼 特別口座の口座管理機関) 東京都千代田区丸の内一丁目4番5号
三菱UFJ信託銀行株式会社
 - 株主名簿管理人事務取扱場所 (兼 特別口座の口座管理関連連絡先) 〒530-0004 大阪市北区堂島浜一丁目1番5号
三菱UFJ信託銀行株式会社 大阪証券代行部
 - 各種お問合せ 電話 ☎ 0120-094-777
※証券会社等に口座をお持ちの株様のお手続きについては、口座を開設されている証券会社等にお問合せください。なお返戻郵便物、未払配当金等のお問合せについては、上記株主名簿管理人にお問合せください。
※特別口座に記録された株式関係のお手続き用紙のご請求は次の電話番号およびインターネットで24時間承っております。
手続用紙請求電話 ☎ 0120-244-479
(本店証券代行部)
☎ 0120-684-479
(大阪証券代行部)
インターネット <http://www.tr.mufg.jp/daikou/>
 - 公告方法 電子公告 (当社ホームページをご覧ください。)
<http://www.maruka.co.jp/>
なお、やむを得ない事由によって電子公告による公告をすることができない場合には、日本経済新聞に掲載します。
 - 上場証券取引所 株式会社東京証券取引所 市場第1部
株式会社大阪証券取引所 市場第1部
-



マルカキカイ株式会社

<http://www.maruka.co.jp/>